

MINŐSÉGFEJLESZTÉSI BESZÁMOLÓ

SERFŐZŐ MÓNIKA

ELTE TÓK Kari Tanács
2014. nov. 20.

Felmérések, amikről a beszámoló szól

- 2014-es Gólyafelmérés
- 2013-as DPR felmérések eredménye:
 - ▣ Hallgatói felmérés
 - ▣ 1, 3, 5 éve végzettek felmérése

Elsőéves hallgatók felmérése

Gólyakérdőív

Forrás: *Felmérés az ELTE-re 2014 első félévében alap- és osztatlan képzésre iratkozó elsőéves hallgatók körében.* ELTE Rektori Hivatal Minőségbiztosítási osztály, 2014.

Gólyakérdőív

- N=292 elsőéves hallgató
- 64 fő csecsemő- és kisgyereknevelő, 134 fő óvodapedagógus, 94 fő tanító
- 77% nappali, 23% levelező
- 95% államilag támogatott, 5% önköltséges
- A felvett hallgatók 42,96 %-a töltötte ki a kérdőívet, ez kb. megfelel az egyetemi átlagnak. (43,51%)
- Mindhárom szakon kiegyenlített a kitöltési arány(40-45 % közötti).

szempont	Igennel válaszolók száma	%-os arány TÓK	%-os arány ELTE
Intézmény jó hírneve, presztízse	280	95,8%	95,7%
Oktatás színvonala	276	94,5%	94,4%
Itt oktatják legmagasabb színvonalon ezt a szakot	261	89,4%	86,8%
Fővárosi tanulás lehetősége	224	76,7%	74,4%
Barátok, ismerősök ajánlása	160	54,8%	53,1%
Pezsgő egyetemi élet	149	51,0%	58,1%
Lakóhely közelsége	115	39,4%	34,5%
Ismerősök is ide járnak	105	36,0%	29,1%
Középiskolai eredmények ezt tették lehetővé	92	31,5%	45,7%

Intézményválasztás szempontjai

Az intézményválasztásban elsősorban az oktatás abszolút és relatív színvonala, az intézmény jó hírneve volt döntő a számukra.

Továbbá jelentős szempont a fővárosi tanulás lehetősége, ami az életkor pszichés jellemzőivel jól összhangban van. 😊

Büszkék arra, hogy az ELTE-re járnak: 4,58 az átlag ötfokú skálán.

Információforrás	Átlagos értékelés (1=egyáltalán nem tartottam hasznosnak, 5=teljes mértékben hasznosnak tartottam)								
	ÁJTK	BGGyK	BTK	IK	PPK	TÓK	TáTK	TTK	ELTE
Educatio rendezvény	2,98	3,33	2,96	2,89	2,74	2,87	3,03	3,01	2,97
Felsőoktatási Felvételi Tájékoztató	3,02	3,17	3,02	2,89	3,02	3,29	2,96	2,96	3,03
www.felvi.hu oldal	3,53	3,78	3,75	3,58	3,71	3,87	3,70	3,49	3,67
felveteli.elte.hu oldal	3,36	3,53	3,50	3,34	3,44	3,67	3,34	3,44	3,47
ELTE-s pályaválasztási rendezvények (ELTEfeszt, kari nyílt napok, Pályaválasztási Nap)	3,56	3,86	3,57	3,74	3,61	3,56	3,64	3,52	3,60
www.elte.hu oldal	3,36	3,39	3,23	3,19	3,22	3,47	3,42	3,17	3,28
ELTE azon karának a honlapja, ahová iratkozik	3,60	3,80	3,42	3,27	3,41	3,77	3,56	3,32	3,48

28. táblázat: Az intézmény illetve szakválasztást befolyásoló információforrások értékelése karonként – 2014.



Intézmény és szakválasztást befolyásoló információforrások

Honlapok: Felvi.hu, kari honlap, felveteli.elte.hu

ELTE-s pályaválasztási rendezvények

Kevésbé:

Papíralapú felvételi tájékoztató, Educatio rendezvény

Elképzelés a jövőről

- A válaszolók szerint könnyű lesz elhelyezkedni. Négyfokú skálán átlag: 2,75.
(ELTE: 2,63, IK: 3,07, BGGYK: 2,95)
- 27% már elsőként tervezi a mesterképzésben való továbbtanulást.
(Egyetemi átlag 51,03%, BGGYK átlaga 47,5%)
- Hallgatók közel harmada (29,35%) közalkalmazotti szférában képzei elhelyezkedését, másik harmada (39,6%) még nem tudja. 8,2% saját vállalkozásban, 4,4% kis magáncégben, 2,7% non-profit szférában gondolkodik.

Kar	Átlagos legkisebb nettó havi kezdő fizetés, amivel elégedett lenne (Ft)		Átlagos legkisebb havi kezdő fizetés, amivel elhelyezkedne teljes munkaidőben (Ft)	
	2014	2013	2014	2013
ÁJTK	213.313 Ft	240.880 Ft	170.962 Ft	183.300 Ft
BGGyK	159.871 Ft	158.971 Ft	127.742 Ft	116.875 Ft
BTK	169.583 Ft	173.208 Ft	131.369 Ft	132.950 Ft
IK	242.193 Ft	261.250 Ft	189.270 Ft	198.360 Ft
PPK	189.194 Ft	172.724 Ft	145.986 Ft	133.759 Ft
TÓK	141.280 Ft	143.015 Ft	113.059 Ft	109.647 Ft
TáTK	183.533 Ft	188.354 Ft	139.710 Ft	155.487 Ft
TTK	195.573 Ft	201.936 Ft	147.286 Ft	149.578 Ft
ELTE	189.962 Ft	196.037 Ft	147.710 Ft	149.641 Ft

Fizetési elvárások

Az egyetemi átlagnál alacsonyabbak a fizetési elvárások karunkon. A válaszolók havi nettó 141ezer Ft-tal elégedettek lennének.

113ezer Ft-os fizetés esetén már elhelyezkednének.

Ez havi nettó 35-50ezer Ft-os eltérés az ELTE-s átlaghoz képest.

Szempont	Mennyire fog figyelni a tényezőre (1=kicsit, 5=teljes mértékben)								
	ÁJTK	BGGyK	BTK	IK	PPK	TÓK	TáTK	TTK	ELTE
munkahely lakóhelyhez való közelsége	2,80	3,22	2,75	2,60	2,85	3,50	2,62	2,81	2,85
magas kezdő fizetés	3,55	3,03	3,13	3,53	3,32	3,23	3,38	3,22	3,28
szakmai fejlődés lehetősége	4,37	4,20	4,18	4,22	4,21	4,18	4,26	4,17	4,21
karrierépítési lehetőség	4,40	3,84	4,04	4,09	4,22	3,91	4,26	3,96	4,07
munkahelyi légkör	3,90	4,00	4,00	3,92	4,03	4,37	4,02	3,80	3,99
a munka társadalmi hasznossága	3,52	4,21	3,55	2,93	3,73	4,13	3,69	3,63	3,61
munka érdekessége	4,09	4,31	4,32	4,05	4,31	4,32	4,23	4,27	4,25
rugalmas munkaidő	3,23	3,29	3,28	3,38	3,32	3,46	3,40	3,14	3,29
család, barátok, ismerősök ajánlása	2,76	2,84	2,68	2,61	2,81	3,25	2,78	2,57	2,75

42. táblázat: A munkahelyválasztást befolyásoló szempontok karok szerint – 2014.

Munkahelyválasztás vélhető szempontjai majd

Előzetes elképzeléseik szerint munkahelyválasztásukat elsősorban a munkahelyi légkör és a munka érdekessége fogja befolyásolni. Az egyetemi átlagnál fontosabb a munka társadalmi hasznossága, a lakóhelyhez való közelség, a munkahelyi légkör és a család, barátok ajánlása.

A karrierépítési lehetőség az egyetemi átlagnál kevésbé fontos.

Jövőre vonatkozó elképzeléseik összességében igen reálisak.

Szolgáltatás <i>Mennyire fontos (ötfokú skálán)</i>	átlag TÓK	átlag ELTE
Tanulástámogatási	4,08	3,99
Nemzetközi tanulmányi, gyakornoki és ösztöndíj	4,01	4,19
Tehetséggondozási	3,84	3,76
Felvételi eljáráshoz kapcsolódó	3,74	3,55
Karrier	3,67	3,81
Sport	3,3	3,09

Hallgatói szolgáltatási igények

Karrierszolgáltatások közül leginkább igényelnék:

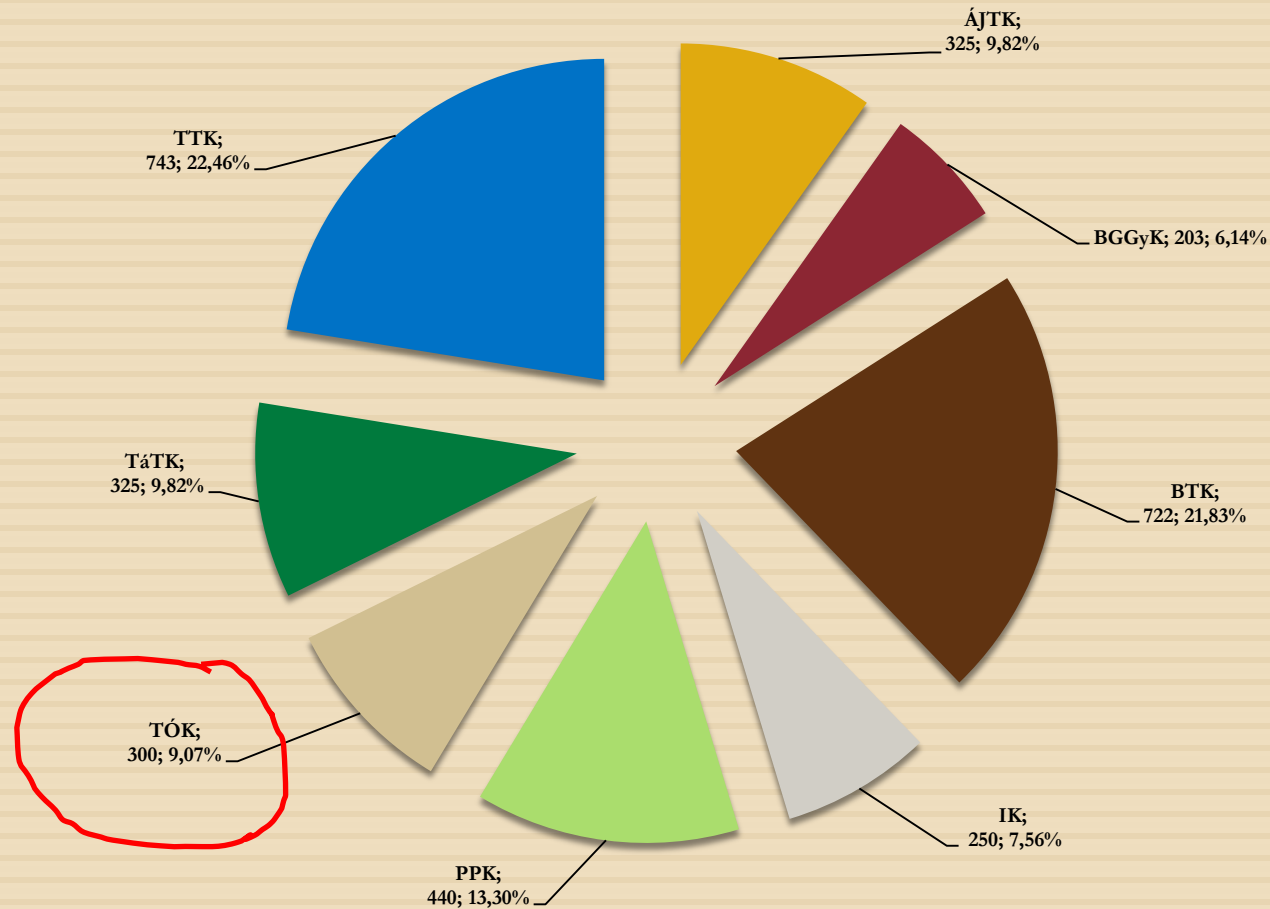
Állásajánlatok, állásbörze

Fejlesztő képzések (jogosítvány, pályázatírás, kommunikáció)

Kredites karriermenedzsment kurzusok (CV-írás, állásinterjú felkészítés)

Diplomás Pályakövetési Rendszer

Hallgatói felmérés



Felmérésben részt vevő hallgatók

ELTE-n 3308 fő válaszolt a 23891 elért hallgatóból (13,85%)

TÓK-on: 300 fő válaszolt az 1876 elért hallgatóból (15,99%) – ez az egyetemi minta 9,07%-a

Válaszolók megoszlása: 123 óvodapedagógus, 91 tanító, 86 kisgyerekeknevelő
212 fő (70,67%) nappalis, 88 fő estis vagy levelező (29,33%)

Diplomás Pályakövetési Rendszer

Hallgatói felmérés

Felmérésben részt vevő hallgatók jellemzői

A felmérésben részt vevő hallgatók (300 fő) jellemzői

- *Átlagéletkor: 26,33 év*
- *Nemek aránya: 7 férfi (2,33%), 293 nő (97,67%)*
- *Lakóhely: 30,33% Budapest, 19,33% Pest megye*
- *Középiskola: 44% négyosztályos gimnáziumban, 26,7% hat vagy nyolcosztályos ill. kéttannyelvű gimnáziumban, 23% -a szakközépiskolában érettségizett*
- *Szülők legmagasabb iskolai végzettsége:*
 - *Édesapa: 33,0%-ban szakmunkásképző és szakiskola, 31,67% érettségi, 26,67% felsőfokú diploma*
 - *Édesanya: 37,67% felsőfokú diploma, 35,0% érettségi, 14,0% szakmunkásképző és szakiskola*
- *Család anyagi helyzete 14 éves korában : 53,05%-nál átlagos*

Tanulmányok

- **Hasonló szakterületen dolgozó családtag:** 29,67%-nál
- 14,33% szerzett már korábban felsőfokú végzettséget
- 72,33% tanul államilag támogatott formában
- **Átlagos tanulmányi eredmény:** 29,33% jeles, 63,3% jó (egyetemi átlagnál jobb) – kb. ugyanolyan vagy valamivel jobb, mint a vélt kari átlag
- 15 fő tanul párhuzamosan más szakon
- **Továbbtanulási tervek:** 42,33% mesterszakon
- **Diplomaszerzés motivációi:** 61,33% szakmai, intellektuális fejlődés; 36,67% munkanélküliség elkerülése; 33% társadalmi megbecsülés; 26,67% magas jövedelem (két fő szempontot lehetett választani)
- Külföldi tanulmányokat kevesen terveznek: 3,33% már volt; 18,0% tervezi

Munkavállalás

- **Külföldi munkavállalás:** 26,0 % igen; 33,33 % nem tudja, 40,67% nem (ÁJTK-n hasonló az arány, a többi karon többen terveznek külföldi munkavállalást)
- **Munkavégzés a képzés alatt:** 49,0%-nak van a képzés ideje alatt is rendszeres vagy alkalmi munkája (29,33% a részképzéses arány), elsősorban a megélhetés és az életkörülmények javítása miatt.
- csak 42,75 % tekinti magát főfoglalkozású diáknak
- a munkavállalók közel felének kötődik a munkája tanulmányaihoz

Sikeres munkavállaláshoz szükségesnek vélt képességek

1. gyakorlati szakmai jártasság – 4,80 (ELTE: 4,73)
2. kapcsolatteremtő és kommunikációs készség – 4,77 (ELTE: 4,38)
3. képesség az önálló munkavégzésre – 4,68 (ELTE: 4,54)
4. precíz munkavégzés – 4,60 (ELTE: 4,49)
5. képesség a csapatmunkára – 4,56 (ELTE: 4,38)
-
18. idegen nyelvű kifejezőkészség – 3,38 (ELTE: 4,11)
19. technikai, számítástechnikai eszközök használatában jártasság – 3,37 (ELTE: 4,00)
20. számolási, számítási feladatok megoldásának képessége – 3,23 (ELTE: 3,20)

ELTE-s átlagokhoz képest nagy eltérések:

- szervezőkészség: 4,36 (ELTE: 3,92)
- elméleti, szakmai jártasság: 4,43 (ELTE: 4,18)
- idegen nyelvű kifejezőkészség: 3,38 (ELTE: 4,11)
- technikai, számítástechnikai eszközök használatában jártasság: 3,37 (ELTE: 4,00)
- internet használata: 3,49 (ELTE: 4,19)

Képességek fejlődése a tanulmányok alatt

1. elméleti szakmai jártasság – 4,37 (ELTE: 4,53)
2. képesség az önálló munkavégzésre – 4,11 (ELTE : 4,05)
3. képesség a csapatmunkára – 4,07 (ELTE : 3,55)
4. kapcsolatteremtő, kommunikációs készség – 4,01 (ELTE : 3,57)
5. nagy munkabírás - 3,86 (ELTE : 3,84)
- ...
18. logikai, térbeli gondolkodás – 2,96 (ELTE : 2,82)
19. számolási, számítási feladatok megoldásának képessége - 2,8 (ELTE : 2,67)
20. idegen nyelvű kifejezőkészség – 2,58 (ELTE : 2,64)

ELTE-s átlagokhoz képest nagy eltérések:

- gyakorlati szakmai jártasság: 3,81 (ELTE: 3,19)
- szervezőkészség – 3,47 (ELTE: 2,93)
- képesség a csapatmunkára – 4,07 (ELTE: 3,55)
- kapcsolatteremtő, kommunikációs készség – 4,01 (ELTE: 3,57)
- vállalkozó szellem – 3,30 (ELTE: 2,96)

Munkavállalási elképzelések

- ***Szakterületen belüli elhelyezkedés esélyének megítélése:***
 - 36,33% biztosan sikerül
 - 55,67% valószínűleg sikerül(bizakodóbbak, mint az egyetemi átlag)
- ***Fizetési elvárások:***

Frisssdiplomások becsült havi nettó átlagkeresete:
97.430 Ft

Mennyivel lenne elégedett: 143.660 Ft
(jelentősen az ELTE-s átlag alatt)

Szolgáltatás	Igénybevevők aránya – TÓK (ELTE)	TÓK-on megítélés	ELTE-n megítélés
ELTE könyvtár	84,67% (86,79%)	3,80	3,89
Kollégium	19,70% (26,78%)	3,31	3,53
Idegen nyelvi képzés	38,00% (35,13%)	2,66	3,06
Hallgatók által használt számítógépek	76,33% (80,32%)	2,92	3,16
Egyetemi, kari honlap	95,33% (96, 19%)	3,58	3,55
E-learning	98,67% (88,88%)	3,62	3,59
Életvezetési tanácsadás	16,33% (12,27%)	2,91	2,89
Karrierközpont	15,67% (17,56%)	3,03	3,31
Sportolási lehetőségek	42,67% (42,23%)	3,70	3,72
Kulturális programok	57,67% (61, 76%)	3,79	3,89

Szolgáltatások igénybevétele, értékelése

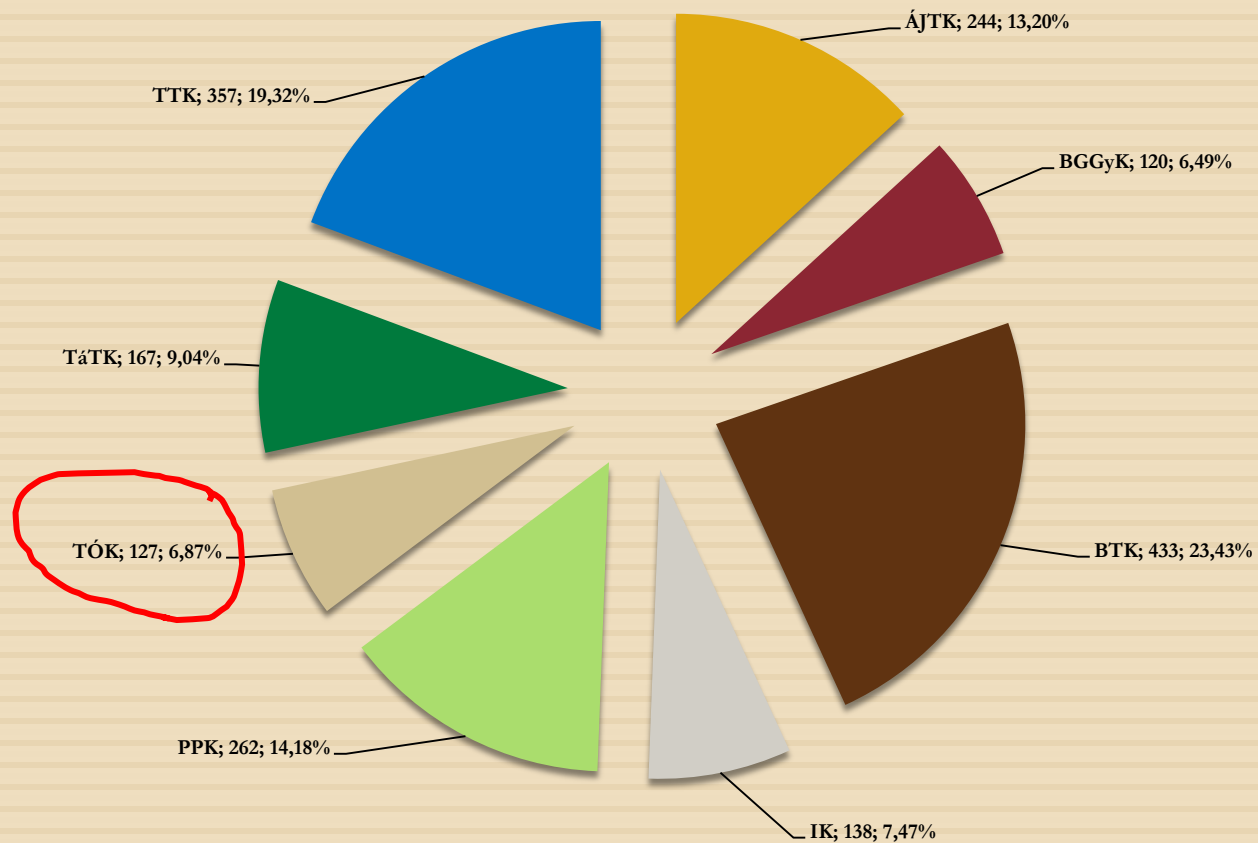
Szempont	TÓK-on megítélés	ELTE-n megítélés
tantermek felszereltsége	3,09	3,38
hallgatók tájékoztatása tanulmányi, képzési ügyekben	2,41	2,91
képzés szervezettsége	2,73	3,07
szakmai önképzési lehetőségek, hallgatói tudományos munka segítése	3,01	3,30
intézményi demokrácia	3,03	3,19
hallgatói önkormányzat tevékenysége	3,02	3,03
tanulmányi ügyintézés	2,39	3,01
elektronikus ügyintézés (tanulmányi rendszerben, honlapon)	2,91	2,86
hallgatók és oktatók viszonya általában	4,05	3,90

További szempontok értékelése

Diplomás Pályakövetési Rendszer

Végzettek felmérése

**2008-ban, 2010-ben, 2012-ben ELTE-n
végzettek**



Felmérésben részt vevő személyek

ELTE-n 1848 fő válaszolt a 15129 elért hallgatóból (12,21%)

TÓK-on: 127 fő válaszolt az 1167 elért hallgatóból (10,88%) – ez az egyetemi minta 6,87%-a

Felmérésben részt vevők (127 fő) összetétele

Szak:

- ▣ 63 fő tanító
- ▣ 55 fő óvodapedagógus
- ▣ 9 fő kommunikáció, művelődésszervező

Végzés éve

- ▣ 27 fő (21,6%) 2008-ban végzett
- ▣ 45 fő (35,43%) 2010-ben végzett
- ▣ 55 fő (43,31%) 2012-ben végzett

Tagozat:

- ▣ 98 fő (77,17%) nappalin végzett
- ▣ 29 fő (22,83%) estin vagy levelezőn végzett

Alapképzésben ill. hagyományos főiskolai képzésben vettek részt.

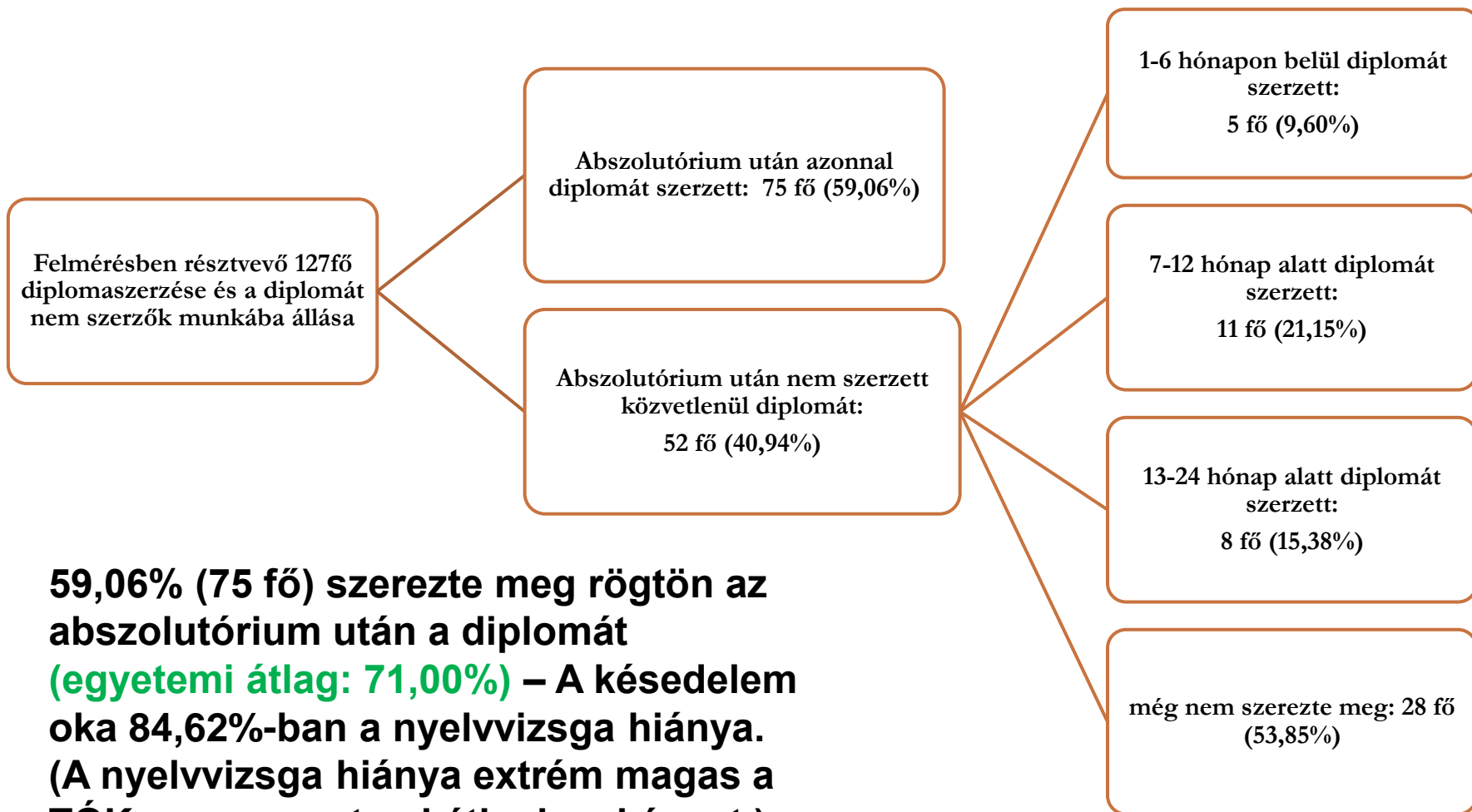
Adatok, családi háttér

- **Átlagéletkor:** 28,07 év
- **Nemek aránya:** 4 férfi (3,15%), 123 nő (96,85%)
- **Családi állapot:** 38,58% egyedülálló, 32,28% házas, 29,13% élettársi kapcsolat vagy tartós együttélés
- 20,47%-nak van gyereke
- **Lakóhely:** 48,11% Budapest, 29,25% Pest megye, 7,55% Fejér megye
- **Középiskola:** 63,78% négyosztályos gimnáziumban, 9,45% hat vagy nyolcosztályos ill. kéttannyelvű gimnáziumban, 25,98% -a szakközépiskolában érettségizett
- **Szülők legmagasabb iskolai végzettsége:**
 - Édesapa: 28,35%-ban szakmunkásképző és szakiskola, 34,65% érettségi, 30,71% felsőfokú diploma
 - Édesanya: 33,07% felsőfokú diploma, 44,88% érettségi, 17,32% szakmunkásképző és szakiskola
 - ELTE-s átlaghoz képest alacsonyabb iskolai végzettségűek a TÓK-os hallgatók szülei.
- **Család anyagi helyzete 14 éves korában:** 52%-nál átlagos
 - ELTE-s átlagnál kicsit rosszabb a gyermekkori anyagi helyzet megítélése.

Tanulmányok

- **Hasonló szakterületen dolgozó családtag:** 34,65%-nál (ELTE-s átlagnál magasabb)
- 6 főnek (4,72%) volt már korábban szerzett végzettsége
- 85,04% tanult államilag támogatott formában
- **Átlagos tanulmányi eredmény:** 39,37% jeles, 49,61% jó (egyetemi átlagnál jobb) –ugyanolyan vagy jobb, mint a vélt kari átlag
- Átlagosan 7, 24 félév alatt teljesítették a szakos követelményeket.
- 16 fő (12,60%) szerzett **újabb végzettséget** (párhuzamosan vagy a végzés után), közülük 6 fő (37,55) mesterszakon.
- Jelenleg (a kérdőív kitöltésekor) is tanul 11 fő (8,66%), ebből 4 fő mesterképzésen.

Diplomaszerzés



59,06% (75 fő) szerezte meg rögtön az abszolutórium után a diplomát (egyetemi átlag: 71,00%) – A késedelem oka 84,62%-ban a nyelvvizsga hiánya. (A nyelvvizsga hiánya extrém magas a TÓK-on az egyetemi átlaghoz képest.)

Abszolutórium után a diplomát közvetlenül:	Kar								ELTE
	ÁJTK	BGGyK	BTK	IK	PPK	TÓK	TáTK	TTK	
Szerezte meg	168 (68,85%)	95 (79,17%)	287 (66,28%)	84 (60,87%)	200 (76,34%)	75 (59,06%)	115 (68,86%)	288 (80,67%)	1312 (71,00%)
Nem szerezte meg	76 (31,15%)	25 (20,83%)	146 (33,72%)	54 (39,13%)	62 (23,66%)	52 (40,94%)	52 (31,14%)	69 (19,33%)	536 (29,00%)
Összesen	244	120	433	138	262	127	167	357	1848

Mi (volt) a késelem oka?	Kar								ELTE
	ÁJTK	BGGyK	BTK	IK	PPK	TÓK	TáTK	TTK	
Nyelvvizsga hiánya	21 (27,63%)	16 (64,00%)	39 (26,71%)	22 (40,74%)	29 (46,77%)	44 (84,62%)	29 (55,77%)	31 (44,93%)	231 (43,10%)
Egyéb ok	55 (72,37%)	9 (36,00%)	107 (73,29%)	32 (59,26%)	33 (53,23%)	8 (15,38%)	23 (44,23%)	38 (55,07%)	305 (56,90%)
Összesen	76	25	146	54	62	52	52	69	536

Diplomaszerzés az abszolutórium után

59,06% (75 fő) szerezte meg rögtön az abszolutórium után a diplomát (egyetemi átlag: 71,00%) – A késelem oka 84,62%-ban a nyelvvizsga hiánya. (A nyelvvizsga hiánya extrém magas a TÓK-on az egyetemi átlaghoz képest.)

Diplomaszerzés hány hónappal előbb:	Kar								ELTE
	ÁJTK	BGGyK	BTK	IK	PPK	TÓK	TáTK	TTK	
1-3 hónap	2 (2,63%)	1 (4,00%)	2 (1,37%)	1 (1,85%)	2 (3,23%)	2 (3,85%)	0 (0,00%)	3 (4,35%)	13 (2,43%)
4-6 hónap	16 (21,05%)	3 (12,00%)	30 (20,55%)	17 (31,48%)	16 (25,81%)	3 (5,77%)	12 (23,08%)	24 (34,78%)	121 (22,57%)
7-12 hónap	31 (40,79%)	6 (24,00%)	36 (24,66%)	8 (14,81%)	16 (25,81%)	11 (21,15%)	11 (21,15%)	13 (18,84%)	132 (24,63%)
13-24 hónap	10 (13,16%)	3 (12,00%)	17 (11,64%)	6 (11,11%)	5 (8,06%)	8 (15,38%)	8 (15,38%)	6 (8,70%)	63 (11,75%)
2 évnél több idő elatt.	3 (3,95%)	3 (12,00%)	7 (4,79%)	4 (7,41%)	3 (4,84%)	0 (0,00%)	2 (3,85%)	6 (8,70%)	28 (5,22%)
Még nem szerztem meg.	14 (18,42%)	9 (36,00%)	54 (36,99%)	18 (33,33%)	20 (32,26%)	28 (53,85%)	19 (36,54%)	17 (24,64%)	179 (33,40%)
Összesen	76	25	146	54	62	52	52	69	536

Diplomaszerzés időpontja

Az abszolutórium után rögtön diplomát nem szerzők fele (53,85%-a) még a **kérdőív kitöltésekor sem rendelkezett diplomával.**

Továbbtanulást tervezők

- 26,77% mesterképzés
- 25,98% szakirányú továbbképzés
- 16,54 % felsőfokú szakképzés
- 7,87% alapképzés
- 6,3% doktori képzés

Miért nem tanult tovább mesterszakon? (több választ is megjelölhettek)

- 56,98% anyagilag nem engedheti meg magának
- 47,67% szerint nincs szüksége mesterképzésre, mert a munkaerőpiacon az alapdiplomájával is jól el tud helyezkedni
- 33,72% a mesterképzés nem adna többet szakmailag, mint az alapképzés
- 32,56% egyéb okból
- 26,74% elég neki az alapképzéses diploma, nincs értelme továbbtanulni

Szakmai gyakorlat – külföldi tanulmányok

- 44,88% végzett szakmai, tanulmányához kapcsolódó munkát a képzés alatt. (ELTE-s átlag 61,09%)
- A válaszolók 26,61%-át alkalmazták később a **gyakorlati helyén**. (ELTE-s átlaggal megegyező.)
- A válaszolók 6,3%-a végzett **külföldi tanulmányokat** a képzés ideje alatt átlagosan 4 hónapig. (ELTE-s átlag: 14,56% átlag 7 hónapig)
- A végzettség megszerzését követően mindössze 3,94%-uk tanult **külföldön**. (ELTE-s átlag 9,85%)
- A végzettség megszerzését követően 3,15% dolgozott, 9,45% dolgozik jelenleg is **külföldön**. (ELTE-s átlag 5,47% ill. 7, 25%)
- Ez a munka leginkább nem (50%) vagy csak részben (31,25%) kapcsolódik a végzettségéhez.


Külföldi tervek

- **A válaszadók nagy részének vannak külföldi tervei:**
 - külföldön élni - 17,32%
 - néhány évig külföldön dolgozni – 33,07%
 - néhány hónapig külföldön dolgozni – 33,07%
 - néhány hónapig külföldön tanulni – 14,17%

(Ezek az ELTE-s átlagnál kicsit kisebb arányok.)

- A következő 5 évben 33,07%-nak vannak külföldi tervei.

Munkaerő-piaci életút



A diplomát nem szerzettek (52 fő) többsége is kilépett a munkaerőpiacra azonnal: 63,46%. (19,23 % már akkor is dolgozott, 17,31% nem lépett ki.)

A diploma nélkül munkaerőpiacra kilépők egy része kis problémának érezte a diploma hiányát: 44,19%; egy része nagy problémának: 44,19%; 11,63%-nak nem okozott problémát.

Munkaviszony az abszolútórium megszerzésekor

- **31 fő (24,41%) rendelkezett főállású munkaviszonnyal az abszolútórium megszerzésekor. (ELTE-s átlag 32,36%)**
- Ehhez személyes ismeretség (11 fő), álláshirdetés (5 fő), munkáltatónál jelentkezés (4 fő) útján jutottak, vagy a gyakorlati helyen alkalmazták őket (3 fő).
- A dolgozók közül 12 fő (38,71%) egészen más szakterületen dolgozik, 9 fő (29,03%) saját, 7 fő (9,68%) kapcsolódó szakterületen.
- A többség (19fő – 61,29%) állandó, határozatlan munkaviszonnyal rendelkezett az abszolútórium megszerzésekor, 12 fő (38,71%) pedig határozatlan munkaviszonnyal.

Az abszolutórium megszerzése után közvetlenül keresett-e munkát?	Kar								ELTE
	ÁJTK	BGGyK	BTK	IK	PPK	TÓK	TáTK	TTK	
Igen.	99 (40,57%)	42 (35,00%)	181 (41,80%)	45 (32,61%)	101 (38,55%)	80 (62,99%)	63 (37,72%)	168 (47,06%)	779 (42,15%)
Nem, mert már akkor is dolgozott.	93 (38,11%)	68 (56,67%)	117 (27,02%)	71 (51,45%)	114 (43,51%)	24 (18,90%)	73 (43,71%)	45 (12,61%)	605 (32,74%)
Nem, mert folytatta tanulmányait/tanulmányokat kezdett.	35 (14,34%)	4 (3,33%)	113 (26,10%)	17 (12,32%)	32 (12,21%)	8 (6,30%)	27 (16,17%)	121 (33,89%)	357 (19,32%)
Nem, egyéb okból.	17 (6,97%)	6 (5,00%)	22 (5,08%)	5 (3,62%)	15 (5,73%)	15 (11,81%)	4 (2,40%)	23 (6,44%)	107 (5,79%)
Összesen	244	120	433	138	262	127	167	357	1848

Munkakeresés az abszolutórium megszerzése után

A többség rögtön az abszolutórium megszerzése után keresett munkát: 62,99%. (ELTE-s átlag: 42,15%)

18,9% nem keresett munkát, mert már dolgozott. (ELTE-s átlag: 32,74%)

18,11 % nem keresett munkát, mert folytatta tanulmányait vagy egyéb okokból. (ELTE-s átlag: 25,11%)

Munkaerő-piaci életút az abszolutórium megszerzése után

A diplomát nem szerzettek (52 fő) többsége is kilépett a munkaerőpiacra azonnal: 63,46%. (19,23 % már akkor is dolgozott, 17,31% nem lépett ki.)

A diploma nélkül munkaerőpiacra kilépők egy része kis problémának érezte a diploma hiányát: 44,19%; egy része nagy problémának: 44,19%; 11,63%-nak nem okozott problémát.

Munkakeresés sikeressége:

Az abszolutórium után munkát keresők többsége azonnal (47,5%) vagy keresés után (45,0%) talált munkát.

Hogyan jutott ehhez a munkához?	Kar								ELTE
	ÁJTK	BGGyK	BTK	IK	PPK	TÓK	TáTK	TTK	
álláshirdetésre jelentkezett	38 (41,76%)	9 (22,50%)	65 (41,67%)	20 (48,78%)	35 (39,77%)	22 (29,73%)	15 (26,79%)	58 (39,73%)	262 (37,86%)
munkáltatónál jelentkezett, pl. elküldte önéletrajzát	17 (18,68%)	8 (20,00%)	17 (10,90%)	6 (14,63%)	9 (10,23%)	12 (16,22%)	7 (12,50%)	18 (12,33%)	94 (13,58%)
intézményi karrieriroda, állásbörze révén	2 (2,20%)	0 (0,00%)	4 (2,56%)	5 (12,20%)	1 (1,14%)	1 (1,35%)	0 (0,00%)	5 (3,42%)	18 (2,60%)
vállalkozóként, önfoglalkoztatóként kezdte	1 (1,10%)	0 (0,00%)	0 (0,00%)	0 (0,00%)	1 (1,14%)	0 (0,00%)	0 (0,00%)	0 (0,00%)	2 (0,29%)
gyakorlati helyen alkalmazták	4 (4,40%)	11 (27,50%)	6 (3,85%)	1 (2,44%)	2 (2,27%)	15 (20,27%)	4 (7,14%)	12 (8,22%)	55 (7,95%)
tanári ajánlás révén	2 (2,20%)	0 (0,00%)	4 (2,56%)	2 (4,88%)	4 (4,55%)	1 (1,35%)	3 (5,36%)	13 (8,90%)	29 (4,19%)
korábbi munkakapcsolat révén	5 (5,49%)	3 (7,50%)	7 (4,49%)	2 (4,88%)	3 (3,41%)	2 (2,70%)	7 (12,50%)	4 (2,74%)	33 (4,77%)
egyéb személyes ismeretség révén	18 (19,78%)	7 (17,50%)	46 (29,49%)	4 (9,76%)	30 (34,09%)	19 (25,68%)	18 (32,14%)	30 (20,55%)	172 (24,86%)
egyéb	4 (4,40%)	2 (5,00%)	7 (4,49%)	1 (2,44%)	3 (3,41%)	2 (2,70%)	2 (3,57%)	6 (4,11%)	27 (3,90%)
Összesen	91	40	156	41	88	74	56	146	692

Munkakeresés módja

Az abszolutórium utáni első munkát álláshirdetés (29,73%), személyes ismeretség (25,68%), munkáltatónál jelentkezés (16,22%) útján szerezték, egyötödüket (20,27%) a gyakorlati helyen alkalmazták.

Véleménye szerint milyen szakterületen végzett tanulmányok feleltek meg a legjobban ennek a munkának?

Válaszopciók:	Kar								ELTE
	ÁJTK	BGGyK	BTK	IK	PPK	TÓK	TáTK	TTK	
Csak a saját (kérdőív alapjául szolgáló) tanulmányok szakterülete.	37 (40,66%)	16 (40,00%)	19 (12,18%)	13 (31,71%)	27 (30,68%)	28 (37,84%)	7 (12,50%)	29 (19,86%)	176 (25,43%)
A saját és a kapcsolódó szakterületek.	44 (48,35%)	22 (55,00%)	72 (46,15%)	28 (68,29%)	42 (47,73%)	35 (47,30%)	27 (48,21%)	73 (50,00%)	343 (49,57%)
Egy egészen más szakterület.	7 (7,69%)	2 (5,00%)	33 (21,15%)	0 (0,00%)	10 (11,36%)	7 (9,46%)	10 (17,86%)	26 (17,81%)	95 (13,73%)
Bármilyen szakterület.	3 (3,30%)	0 (0,00%)	32 (20,51%)	0 (0,00%)	9 (10,23%)	4 (5,41%)	12 (21,43%)	18 (12,33%)	78 (11,27%)
Összesen	91	40	156	41	88	74	56	146	692

Ez a munkaviszony...	Kar								ELTE
	ÁJTK	BGGyK	BTK	IK	PPK	TÓK	TáTK	TTK	
állandó jellegű és határozatlan idejű volt	66 (72,53%)	18 (45,00%)	94 (60,26%)	39 (95,12%)	47 (53,41%)	39 (52,70%)	32 (57,14%)	85 (58,22%)	420 (60,69%)
határozott idejű volt	23 (25,27%)	21 (52,50%)	46 (29,49%)	1 (2,44%)	35 (39,77%)	29 (39,19%)	22 (39,29%)	49 (33,56%)	226 (32,66%)
alkalmi/ megbízás jellegű (tiszteletdíjas, jutalékos stb.) volt	2 (2,20%)	1 (2,50%)	16 (10,26%)	1 (2,44%)	6 (6,82%)	6 (8,11%)	2 (3,57%)	12 (8,22%)	46 (6,65%)
Összesen	91	40	156	41	88	74	56	146	692

Munka jellege

A talált munka elsősorban a saját (37,84%) vagy kapcsolódó (47,3%) szakterületükhöz kötődik.

Többségében (52,7%) állandó jellegű, 39,19%-nál határozott idejű.

(Ezt a pedagóguspályán jogszabályi keretek befolyásolják.)

Munkahelyek száma

- A végzettség megszerzése óta a végzettek közel felének (48,03%) csak egy munkahelye volt, 28,35%-nak kettő.
- 70,87% nem volt munkanélküli a végzés óta.
(ELTE-s átlaggal megegyező.)

Jelenlegi munkaerő-piaci helyzet

- A kitöltők négyötöde (82,68%) jelenleg (is) dolgozik, 14,17% most nem dolgozik éppen, de volt már munkahelye.
- A felmérésben részt vevő végzettek háromnegyede (76,38%) alkalmazottként dolgozik, kismértékben (11,02%) vannak GYES-en, GYED-en. Utóbbiak felének van főállású munkahelye.
- A jelenlegi beosztásuk 78,35%-ban beosztott diplomás, 16,49%-ban beosztott nem diplomás.
- A jelenleg is dolgozók 62,86%-ának állandó, 31,43%-nak határozott idejű, 5,71%-nak alkalmi jellegű munkaviszonya van.

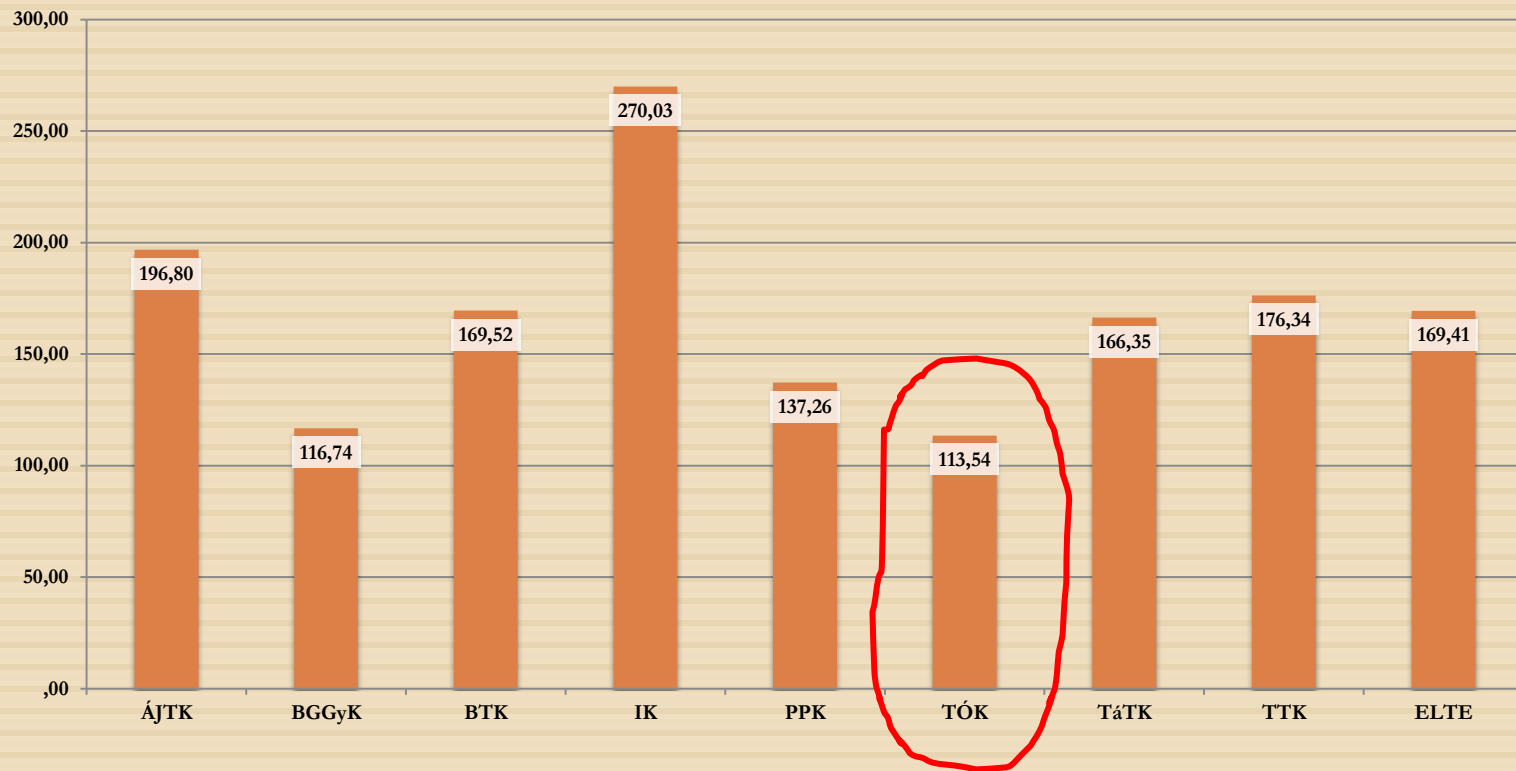
Jelenlegi munka jellege

- A jelenleg is dolgozók többsége (52,38%) teljes mértékben, 16,19%-uk nagy mértékben használja a tanulmányai során elsajátított tudást, készségeket. (ELTE-s átlag: 29,71% teljes mértékben, 22,71% nagy mértékben)
- A dolgozók döntő többsége a végzettségének megfelelő (35,24%) vagy ahhoz kapcsolódó (49,67%) szakterületen dolgozik.
- 71,43% munkájához felsőoktatási végzettség szükséges; 16,19% munkája nem igényel felsőfokú végzettséget, 9,52% munkájához egyetemi (MA) végzettségre lenne szükség.
- 75,24 % dolgozik az oktatásban.
- 10,48% dolgozik külföldön jelenleg.
- A Magyarországon dolgozók 63,29%-a Budapesten, 29,11%-a Pest megyében dolgozik.

Szempont	TÓK	ELTE
Munka szakmai, tartalmi része	2,83	3,09
Szakmai előmenetel, karrierépítés	2,75	2,73
Munka presztízse, társadalmi megbecsültsége	2,30	2,67
Jövedelem, juttatások	2,02	2,47
Munka személyi körülményei	3,12	3,08
Munka tárgyi körülményei	2,99	2,98
Munka összessége	2,88	2,93

Munkával való elégedettség

A TÓK-on végzett hallgatók kevéssé elégedettek a munkájukkal *(négyfokú skálán értelmezendők az értékek!)*



■ Mennyi volt az előző hónapban / az utolsó olyan hónapban, amikor jellemző, „normál” fizetést kapott, a főállásából származó havi nettó (adózás utáni) keresete?

Fizetés

A végzett, dolgozó válaszadók havi nettó bevétele átlagosan 113.540 Ft.
(ELTE-s átlag alatt.)

Munkaidő: 43,81% heti 40-50 órát dolgozik, 29,52% heti 30-39 órát.

Mellékállás jellemzői

- 22,86%-nak (24 fő) van mellékállása. (ELTE-s átlag 16,34%)
- Ez a másodállás többségében a saját (16,67%) vagy kapcsolódó (54,17%) szakterülethez kötődik.
- 12 fő (50%) másodállása nem igényel felsőfokú végzettséget, 9 főé (37,5%) főiskolai végzettséget igényel.
- Havi nettó 36.600Ft-ot keresnek ezzel a mellékállással. (ELTE-s átlag havi nettó 48.050Ft)

Munkájuk során fontos képességek, jártasságok

Képesség, jártasság	TÓK	ELTE
képesség az önálló munkavégzésre	4,78	4,67
kapcsolatteremtő, kommunikációs készség	4,74	4,44
precíz munkavégzés	4,66	4,56
gyakorlati szakmai jártasság	4,54	4,41
szervezőkészség	4,53	3,90
nagy munkabírás	4,52	4,33
Képesség a csapatmunkára	4,45	4,22
Kitűzött célok megvalósításának képessége	4,35	4,09
Elméleti szakmai jártasság	4,22	3,97
Képesség az újításra, új dolgok felfedezésére	4,19	3,87
Elemzés és rendszerezés képessége	4,13	4,18
Írásbeli kifejezőkészség	4,03	4,02
Képesség a tanulásra, önképzésre	3,86	4,22
Vállalkozó szellem	3,83	3,16
Internet használata	3,69	4,06
Társadalmi kérdésekben való jártasság	3,65	3,16
Logikai, térbeli gondolkodás	3,52	3,12
technikai, számítástechnikai eszközök használatában jártasság	3,39	3,93
számolási, számítási feladatok megoldásának képessége	3,36	2,96
idegen nyelű kifejezőkészség	2,79	3,24

Képzés során fejlesztett képességek, jártasságok

Képesség, jártasság	TÓK	ELTE
Elméleti szakmai jártasság	4,43	4,40
képesség az önálló munkavégzésre	4,09	3,87
Képesség a csapatmunkára	4,04	3,31
Képesség a tanulásra, önképzésre	3,93	3,88
Kitűzött célok megvalósításának képessége	3,92	3,58
gyakorlati szakmai jártasság	3,89	3,01
nagy munkabírás	3,84	3,71
precíz munkavégzés	3,83	3,47
Képesség az újításra, új dolgok felfedezésére	3,81	3,30
Írásbeli kifejezőkészség	3,78	3,66
szervezőkészség	3,74	2,80
Elemzés és rendszerezés képessége	3,73	3,72
Társadalmi kérdésekben való jártasság	3,60	3,22
Vállalkozó szellem	3,45	2,68
kapcsolatteremtő, kommunikációs készség	3,43	3,42
Logikai, térbeli gondolkodás	3,13	2,70
Internet használata	3,11	3,07
technikai, számítástechnikai eszközök használatában jártasság	3,06	2,76
számolási, számítási feladatok megoldásának képessége	3,03	2,54
idegen nyelvű kifejezőkészség	2,36	2,44

Képességek, jártasságok – mennyire fejleszti a képzés, mennyire van rá szükség (öt fokú skálán)

Képesség, jártasság	TÓK képzés	Munka
Elméleti szakmai jártasság	4,43	4,22
képesség az önálló munkavégzésre	4,09	4,78
Képesség a csapatmunkára	4,04	4,45
Képesség a tanulásra, önképzésre	3,93	3,86
Kitűzött célok megvalósításának képessége	3,92	4,35
gyakorlati szakmai jártasság	3,89	4,54
nagy munkabírás	3,84	4,52
precíz munkavégzés	3,83	4,66
Képesség az újításra, új dolgok felfedezésére	3,81	4,19
Írásbeli kifejezőkészség	3,78	4,03
szervezőkészség	3,74	4,53
Elemzés és rendszerezés képessége	3,73	4,13
Társadalmi kérdésekben való jártasság	3,60	3,65
Vállalkozó szellem	3,45	3,83
kapcsolatteremtő, kommunikációs készség	3,43	4,74
Logikai, térbeli gondolkodás	3,13	3,52
Internet használata	3,11	3,69
technikai, számítástechnikai eszközök használatában jártasság	3,06	3,39
számolási, számítási feladatok megoldásának képessége	3,03	3,36
idegen nyelvű kifejezőkészség	2,36	2,79

Kari kérdések

Milyen mértékben járultak hozzá a TÓK-on folytatott tanulmányai során szerzett ismeretek munkája tudatosságához, eredményességéhez?

- 19,84% szerint teljes mértékben; 47,62% szerint nagymértékben.

Milyen mértékben járulnak hozzá a TÓK-on folytatott tanulmányai során szerzett ismeretek továbbtanulása megalapozásához?

- 16,67% szerint teljes mértékben, 28,57% nagymértékben, 29,37% közepes mértékben.

Milyen mértékben segítenek a TÓK-on folytatott tanulmányai értelmiségiként élni?

- 13,49% teljes mértékben, 33,33% nagymértékben, 39,68% közepes mértékben.

Milyen mértékben segítenek a TÓK-on folytatott tanulmányai során szerzett ismeretek abban, hogy megfeleljen családi/szülői szerepeiben?

- 16,67% teljes mértékben, 37,3% nagymértékben, 31,75% közepes mértékben.

Milyen mértékben tudja hasznosítani munkájában a műveltségterületi képzés során szerzett ismereteit?

22,03% teljes mértékben, 25,42% nagymértékben, 18,64% közepes mértékben, 23,73% kevéssé.

Alumni

- 55,12 %(70 fő) tudja, hogy van alumni szervezet az ELTE-n, de mindössze 7 fő a tagja.

(ELTE-s átlag: 80,68% tud róla, 18,24% tag.)